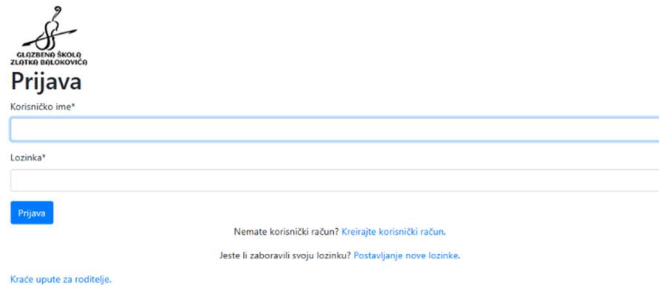


UPUTE ZA UPIS UČENIKA OD 2. R. OGŠ DO 4.SR.GŠ

(Unos obrasca otvoren je 20 minuta od trenutka prijavljivanja u sustav, pa molimo pročitajte pažljivo uputu prije toga, jer u slučaju isteka neće spremi podatke, pa ćete morati ponoviti upis)

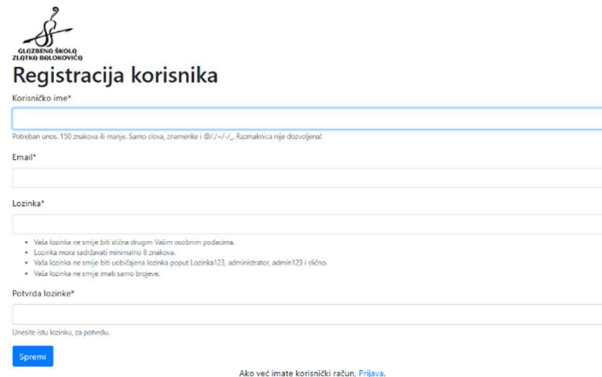
POTVRDU O USPJEŠNOM UPISU DOBITI ĆETE NA MAIL DO 31. SRPNJA! MOLIMO NE ŠALJITE MAILOVE I TELEFONSKE UPITE PRIJE KRAJA KOLOVOZA.

1. Učitajte stranicu upisi.balokovic.hr u preglednik (chrome, edge...) Pojaviti će se prikaz kao na slici. Ukoliko do sada niste registrirani, registrirajte se na link kreirajte korisnički račun. Ako ste se već prije registrirali, ovdje unesite naziv računa (napomena: račun nije e-mail adresa, nego naziv koji ste unijeli za račun) i lozinku. Svoje pristupne podatke si spremite, jer ćete kroz ovaj račun dijete upisivati i voditi tijekom cijelog glazbenog školovanja. Napominjemo da ne možete kreirati novi račun, jer će se time izgubiti poveznica s dosadašnjim podacima.



The screenshot shows the login page for the music school system. At the top left is the logo of the school, a stylized musical note with a treble clef, and the text "GLAZBENO ŠKOLA ŽUPANI BILKOVČIČI". Below the logo is the title "Prijava". There are two input fields: "Korisničko ime*" and "Lozinka*". A blue "Prijavi" button is located below the password field. Below the button, there are two lines of text: "Nemate korisnički račun? Kreirajte korisnički račun." and "Jeste li zaboravili svoju lozinku? Postavljanje nove lozinke." At the bottom left, there is a link "Kraće upute za roditelje."

2. Kod registracije korisnika za polje korisničko ime ne možete koristiti razmaknicu u nazivu računa.

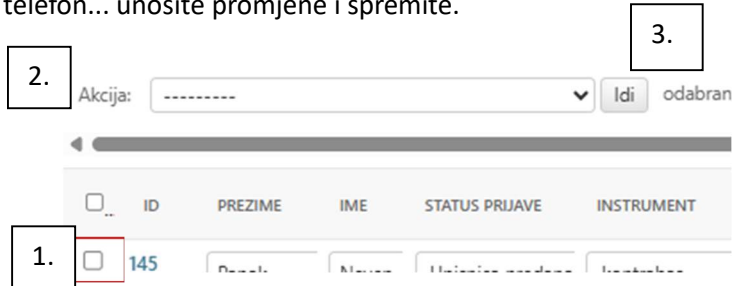


The screenshot shows the user registration page for the music school system. At the top left is the logo of the school, a stylized musical note with a treble clef, and the text "GLAZBENO ŠKOLA ŽUPANI BILKOVČIČI". Below the logo is the title "Registracija korisnika". There are three input fields: "Korisničko ime*", "Email*", and "Lozinka*". Below the password field, there are three bullet points: "• Vaša lozinka ne smije biti slična drugim Vašim osobnim podacima.", "• Lozinka mora sadržavati minimalno 8 znakova.", and "• Vaša lozinka ne smije biti sličnija lozici poput Lozinka123, administrator, admin123 i slično." Below the password field, there is a "Potvrda lozinke*" field. Below the confirmation field, there is a link "Unesite istu lozinku, za potvrdu." At the bottom left, there is a blue "Spremi" button. At the bottom right, there is a link "Ako već imate korisnički račun, Prijavi."

3. Na Vaš mail koji ste unijeli prilikom registracije dobiti ćete potvrdu o uspješnoj registraciji.
4. Nakon prvog pristupa u aplikaciju pojaviti će se slijedeći prikaz gdje sa desne strane nećete imati ime učenika, te ga je potrebno prijaviti klikom na novi unos (ili ako imate više djece, onda prijavljujete sve istim računom – istim postupkom).



Za svaku slijedeću godinu upisa, postojeću upisnicu prebacujete u novu školsku godinu, te ukoliko ima promjena – adresa, telefon... unosite promjene i spremite.



1. Označite kućicu
2. Kliknite na padajući izbornik „Akcija“ i izaberite prebacivanje upisnice u slijedeću šk.g.
3. Klikni na „Idi“

Ovakvo izgleda obrazac upisnice koju treba ispuniti

Novi unos (Upisnica učenika)

Ime i prezime:

Ime: Prezime: OIB:

Država rođenja: Stanje: Mjesto rođenja: Država rođenja:

Dr. roditelja: Matični broj:

Akcija:

Adresa: Grad: Država:

Opći razred upisne školske godine (2026/2027):

Koji je osnovna glazbena škola ili priprema razrede srednje škole završio/la: Općeobrazovna škola: Opći razred upisne školske godine (2026/2027):

Koji je trenutni u osnovnoj školi: Prelazak iz druge glazbene škole

Školska godina: Izbor fakulteta/pohađanja glazbene škole: Koji razred upisuje glazbene škole? Koji prethodni?

Obavezno upisati koju je glazbenu školu učenik pohađao, bez obzira što je učenik ove škole. Ukoliko se radi o upisu u prvi razred potrebno unijeti barem minus, jer je obavezno polje.

Adresa

Adresa: Grad: Država:

Email učenika u sustavu škole.hr:

Ukoliko učenik nije u sustavu škole.hr, tada unesite slijedeću adresu: xy@skole.hr

Koji je osnovna glazbena škola ili priprema razrede srednje škole završio/la: Općeobrazovna škola: Opći razred upisne školske godine (2026/2027):

Koji je trenutni u osnovnoj školi: Prelazak iz druge glazbene škole

Status prijave: ▼

Nakon što unesete sve podatke, obavezno promijenite status u Upisnica predana!!!

PRILOZI UPISNICE

PRILOZI

Odabir datoteka Nije odabrana niti jedna datoteka.

U status prijave treba unijeti „*upisnica predana*“ – *izabrati na padajućem izborniku!*

Po završetku unosa podataka u upisnicu, stisnite gumb spremi. Ukoliko su svi podatci popunjeni, obrazac će biti spremljen i pojaviti će se slijedeći prikaz.

ID	PREZIME	IME	STATUS PRIJAVE	INSTRUMENT	OVIME POTPISUEM UGOVOR O PARTICIPA...	OPĆI RAZRED UPISNE ŠKOL
<input type="checkbox"/>	144	Marković	Marko	Upisnica predana	Klarinet <input checked="" type="checkbox"/>	3. razred osnovne škole

Nakon toga se možete slobodno odjaviti – i mirni ste do iduće godine!

POTVRDU O USPJEŠNOM UPISU DOBITI ĆETE NA MAIL DO 31. SRPNJA! MOLIMO NE ŠALJITE MAILOVE I TELEFONSKE UPITE PRIJE KRAJA KOLOVOZA.