


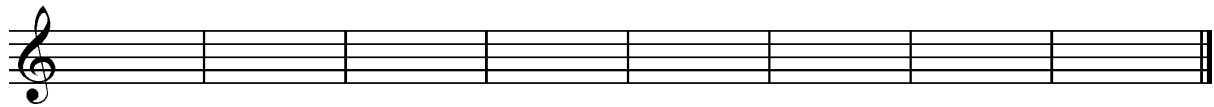
I. razred

Dragi učenici, nadamo se da ćete i u ovoj situaciji marljivo raditi i učiti solfeggio. Za vas smo pripremili nekoliko zadataka koje ćete moći rješavati kod kuće.

1. Napiši po redu sve povelice u violinskome ključu.



2. Napiši tonove cijelim notama. Pripazi na oktavu!

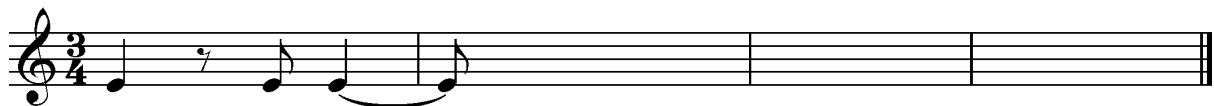


cis¹ fis¹ ais² c³ his¹ gis² a¹ h²

3. Imenuj tonove abecedom.



4. Samostalno dovrši ritamski primjer popunjavajući taktove odgovarajućim ritamskim vrijednostima. Pripazi na mjeru i prisjeti se – što označava brojka 3, a što brojka 4!



5. Imenovanje tonova možeš vježbati i na internetu. Pitaj roditelje za pomoć u podešavanju! <https://www.musictheory.net/exercises/note> (Upute za roditelje: U izborniku *Customise* koji izgleda kao zupčanik u gornjem desnom kutu, pod *Note Names* izaberite *German*.)